



Obecné rady a informace

- Zvažte, jestli je stávající postel vašeho blízkého vhodná vzhledem k jeho zdravotnímu stavu a potřebám péče.
- Toto rozhodnutí neodkládejte a případnou výměnu lůžka udělejte co nejdříve, abyste se později vyhnuli komplikovanému přesunu nemocného na nové lůžko.
- Použití elektrické polohovací postele v mnoha ohledech usnadní a zlepší podmínky jak nemocného, tak pečujícího.
- Polohovací postel je možné si zapůjčit, koupit nebo si ji nechat lékařem předepsat poukazem na pojišťovnu. To je možné i s matrací proti proleženinám. Doplňky k polohovací posteli pojišťovna nehradí.
- Pokud pro péči použijete původní postel nemocného, dovybavte si ji doplňky, které zlepší podmínky ležení.
- Dbejte na přístupnost postele, nejlépe z více stran. Usnadní vám to péči.

TYP POSTELE	ROZMĚRY POSTELE	ROZMĚRY ROŠTU	VÝŠKA ROŠTU	NOSNOST
STANDARDNÍ	102 x 215 cm	90 x 200 cm	43–83 cm	140 kg
PRODLOUŽENÁ	102 x 227 cm	90 x 220 cm	39–80 cm	140 kg
SNÍŽENÁ	102 x 215 cm	90 x 200 cm	23–63 cm	140 kg
JUNIOR	89 x 181 cm	75 x 165 cm	43–83 cm	135 kg

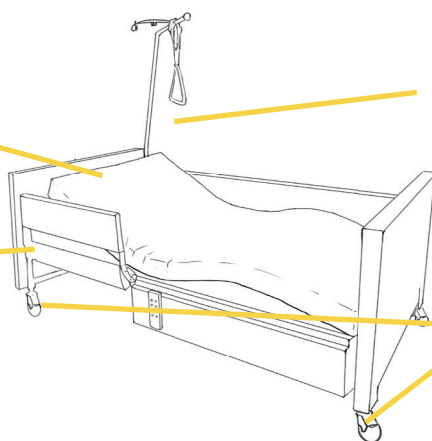
Standardní součásti polohovací postele

Čtyřdílný elektricky polohovatelný rošt

Hrazda

Postranice

Pojzdová kolečka s brzdou



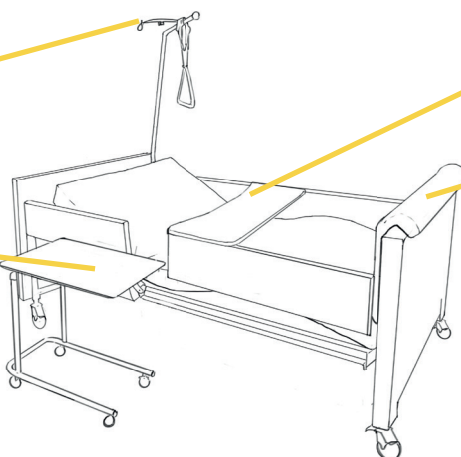
Doplňky k polohovací posteli

Držák na infuze

Jídelní deska

Polstrování

Stolek



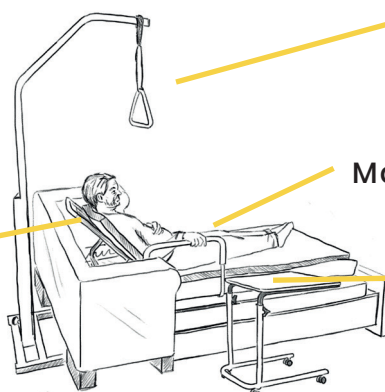
Doplňky k běžné posteli

Samostatně stojící hrazda

Madlo pro vstávání

Opěrka pod záda

Stolek



Obecné rady a informace k matracím proti proleženinám (antidekubitním)

- Mějte na paměti, že žádná matrace proti proleženinám nezabrání vzniku proleženin, když zanedbáme polohování nemocného a péči o pokožku těla.
- Antidekubitní matrace se dělí na dva typy: pěnové (pasivní) a vzduchové (aktivní).

Volba typu matrace je velmi individuální. Je důležité,

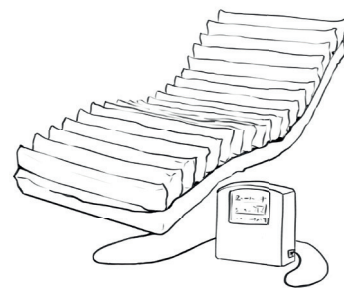
- v jakém stavu se nemocný nachází, jaká je mu poskytována péče a na jakou matraci je zvyklý.

Pěnová matrace dává oproti vzduchové větší pocit

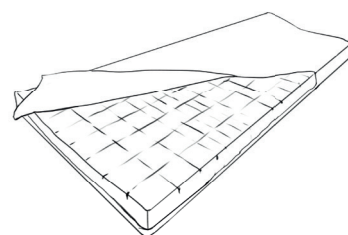
- stability při přesunech, posazení, polohování.

Při volbě vzduchové matrace je potřeba zvážit, zda

- nemocnému nebude vadit neustálý zvuk kompresoru, který musí být pořád zapnutý, nebo jestli ho nebude při spaní rušit přefukování vzduchu v komorách matrace.



Vzduchová matrace
s kompresorem



Pěnová matrace

Otázky, které je dobré si zodpovědět

Bude mít nemocný na lůžku klid a pohodlí?

Umožní vám umístění lůžka snadnou péči o vašeho blízkého?

Jaké doplňky k lůžku jsou pro vaši situaci vhodné?

Odpovídá vámi zvolená matrace aktuálnímu stavu nemocného?

Mějte na paměti

Pomůcky pomáhají kompenzovat ztráty vzniklé změnou zdravotního stavu nemocného.

Vždy zvažte spolu s nemocným, jaký pohyb je ještě možný a nutný a jestli není čas změnit způsob péče nebo typ pomůcky.